




**Дизайн - проект интерьера**  
квартиры по адресу:  
Санкт-Петербург, Полтавский проезд, д.2,  
кв.499.

заказчик: Царев Федор  
дизайнер: Великоцкий Николай

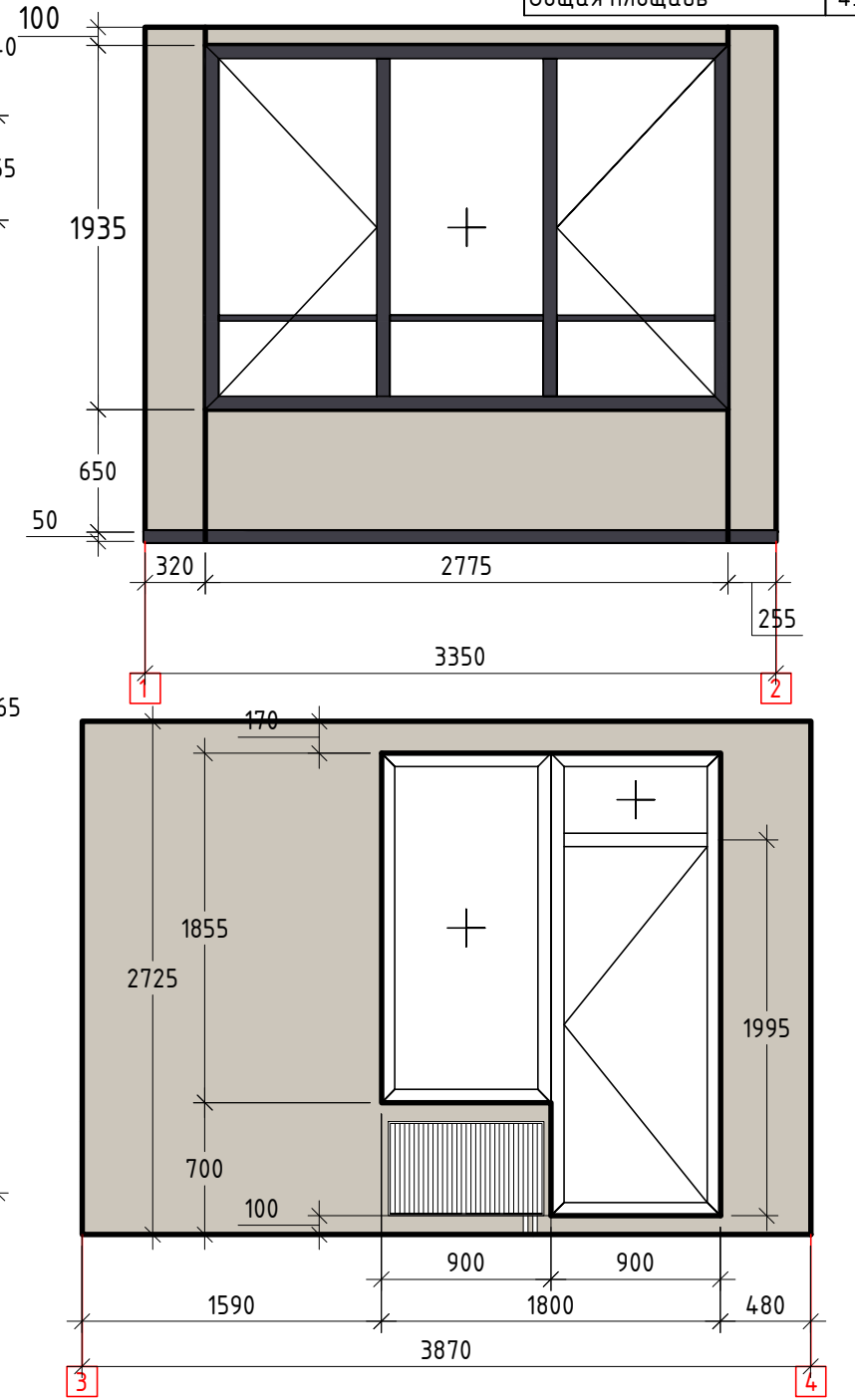
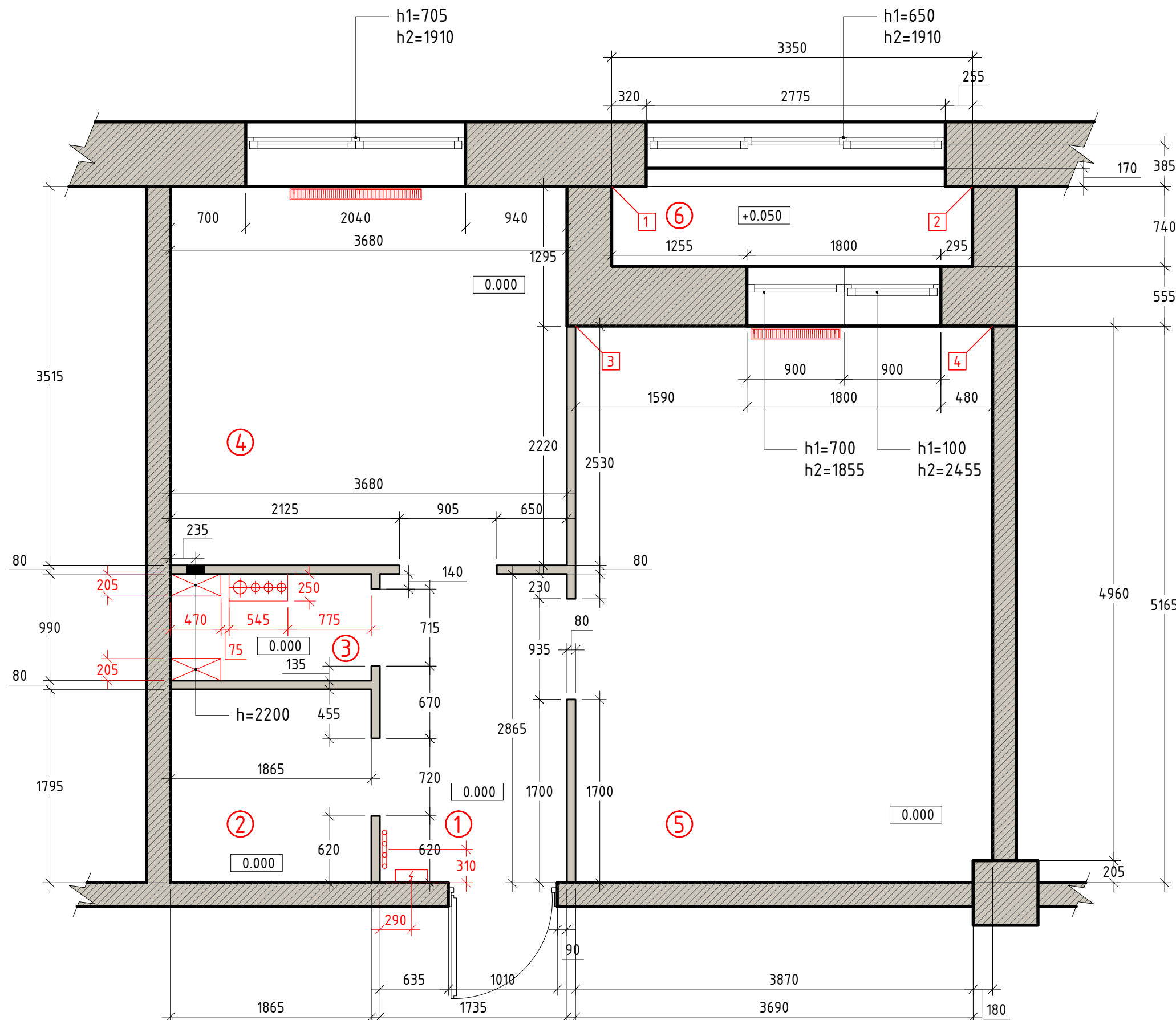
Санкт-Петербург 2015



1. Ведомость основного комплекта чертежей.
2. Обмерный план.
3. Планировочное решение с расстановкой мебели и оборудования.
4. План видовых точек.
5. Эскизы, кадр 1.
6. Эскизы, кадр 2.
7. Эскизы, кадр 3.
8. Эскизы, кадр 4.
9. Эскизы, кадр 5.
10. Эскизы, кадр 6.
11. Эскизы, кадр 7.
12. Эскизы, кадр 8.
13. Эскизы, кадр 9 – 10.
14. Эскизы, кадр 11 – 12.
15. План демонтажа перегородок и конструкций.
16. План монтажа перегородок и конструкций.
17. План дверных заполнений.
18. План напольных покрытий.
19. План расположения теплых полов, радиаторов и кондиционеров.
20. План геометрии потолков.
21. План размещения осветительного оборудования.
22. План групп включения осветительного оборудования.
23. План привязок розеток и электрических выводов.
24. План привязок сантехнического оборудования.
25. План маяков разверток.
26. Развертки в маяках 1 – 6.
27. Развертки в маяках 6 – 1.
28. Развертки в маяках 7 – 10.
29. Развертки в маяках 10 – 7.
30. Развертки в маяках 13 – 22.
31. Развертки в маяках 23 – 29.
32. Ведомость отделочных материалов лист 1.
33. Ведомость отделочных материалов лист 2.

дизайнер	Великоцкий Н.	Санкт-Петербург, Полтавский проезд, д.2, кв.499.			
заказчик	Царев Ф.				
		Ведомость основного комплекта чертежей.	Лист	Листов	
			1	33	

Экспликация помещений		
№	Наименование помещения	S-м2
1	Прихожая	5,2
2	Ванная комната	3,4
3	Туалет	1,8
4	Кухня	13
5	Гостиная	20
6	Лоджия	2,4
Общая площадь		45,8



- Условные обозначения:**
- водоснабжение и канализация
  - вентиляционный короб
  - электрический щиток
  - радиатор
  - коллектор отопления

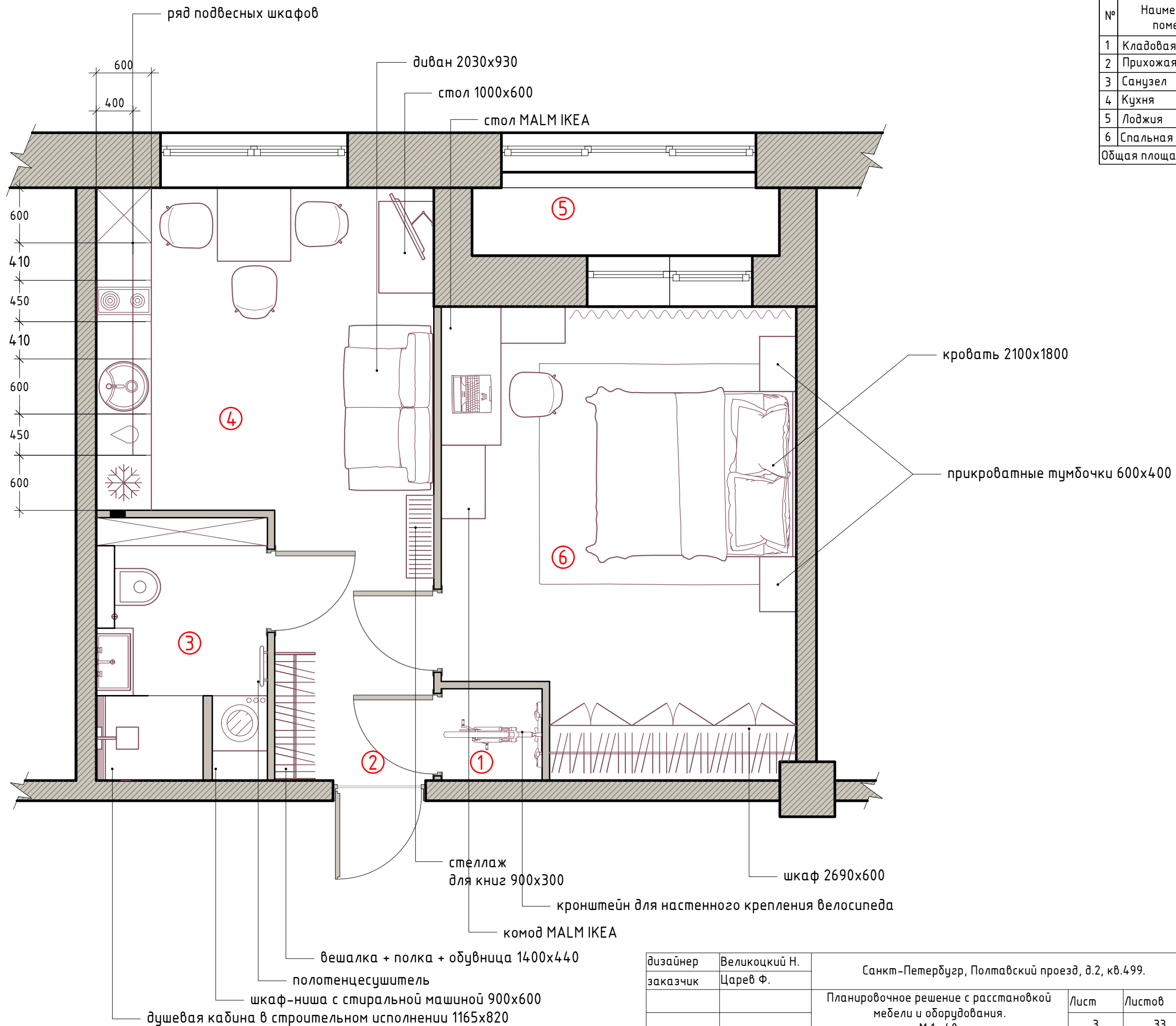
- Примечания:**
- Общая высота помещений +2.730мм (кроме лоджии)
  - Общая высота дверных проемов 2120мм.
  - За 0.000 взят уровень пола (стяжка залита)

дизайнер	Великоцкий Н.	Квартира - студия.	
заказчик			
Обмерный план. М 1: 40.		Лист	Листов
		2	33



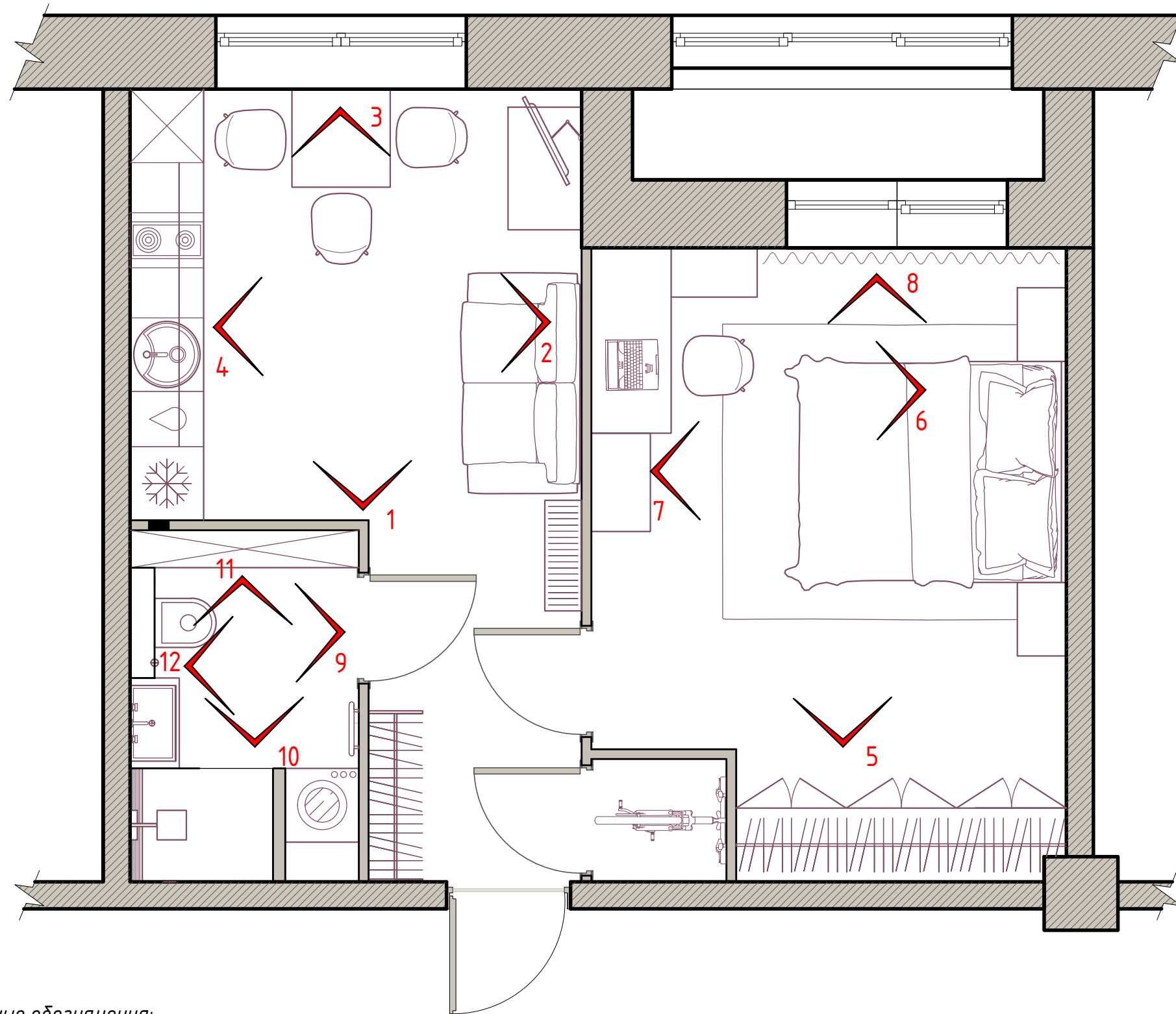
Экспликация помещений

№	Наименование помещения	S-м2
1	Кладовая	1,1
2	Прихожая	5,2
3	Санузел	5,4
4	Кухня	12,9
5	Лоджия	2,4
6	Спальная комната	18,7
Общая площадь		45,8




дизайнер	Великоцкий Н.	Санкт-Петербург, Полтавский проезд, д.2, кв.499.	
заказчик	Царев Ф.	Планировочное решение с расстановкой мебели и оборудования.	Лист 3
		М 1: 40.	Листов 33





Условные обозначения:

 - направление камеры  
 1 - номер кадра

дизайнер	Великоцкий Н.	Санкт-Петербург, Полтавский проезд, д.2, кв.499.		
заказчик	Царев Ф.			
План видовых точек. М 1: 40.		Лист	Листов	
		4	33	





дизайнер	Великоцкий Н.	Санкт-Петербург, Полтавский проезд, д.2, кв.499.		
заказчик	Царев Ф.			
		Эскизы, кадр 1.	Лист	Листов
			5	33





дизайнер	Великоцкий Н.	Санкт-Петербург, Полтавский проезд, д.2, кв.499.		
заказчик	Царев Ф.			
		Эскизы, кадр 2.	Лист	Листов
			6	33










дизайнер	Великоцкий Н.	Санкт-Петербург, Полтавский проезд, д.2, кв.499.		
заказчик	Царев Ф.			
		Эскизы, кадр 4.	Лист	Листов
			8	33






дизайнер	Великоцкий Н.	Санкт-Петербург, Полтавский проезд, д.2, кв.499.		
заказчик	Царев Ф.			
		Эскизы, кадр 5.	Лист	Листов
			9	33





дизайнер	Великоцкий Н.	Санкт-Петербург, Полтавский проезд, д.2, кв.499.		
заказчик	Царев Ф.			
		Эскизы, кадр 6.	Лист	Листов
			10	33





дизайнер	Великоцкий Н.	Санкт-Петербург, Полтавский проезд, д.2, кв.499.		
заказчик	Царев Ф.			
		Эскизы, кадр 7.	Лист	Листов
			11	33





дизайнер	Великоцкий Н.	Санкт-Петербург, Полтавский проезд, д.2, кв.499.		
заказчик	Царев Ф.			
		Эскизы, кадр 8.	Лист	Листов
			12	33





дизайнер	Великоцкий Н.	Санкт-Петербург, Полтавский проезд, д.2, кв.499.	
заказчик	Царев Ф.		
		Лист	Листов
		13	33

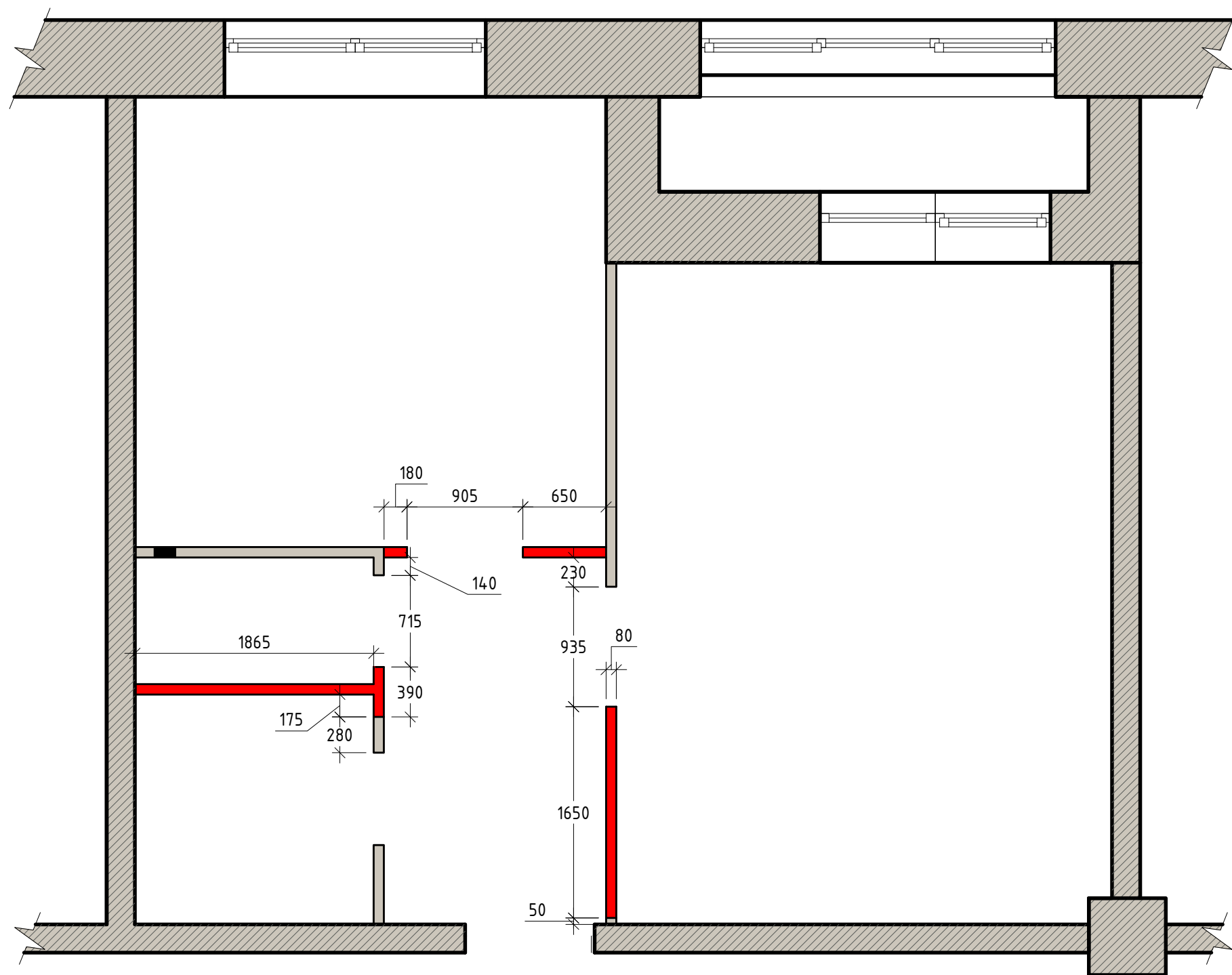
Эскизы, кадр 9-10.





дизайнер	Великоцкий Н.	Санкт-Петербург, Полтавский проезд, д.2, кв.499.	
заказчик	Царев Ф.		
		Эскизы, кадр 11-12.	Лист
			Листов
			14
			33





Условные обозначения:

■ - демонтируемые перегородки.

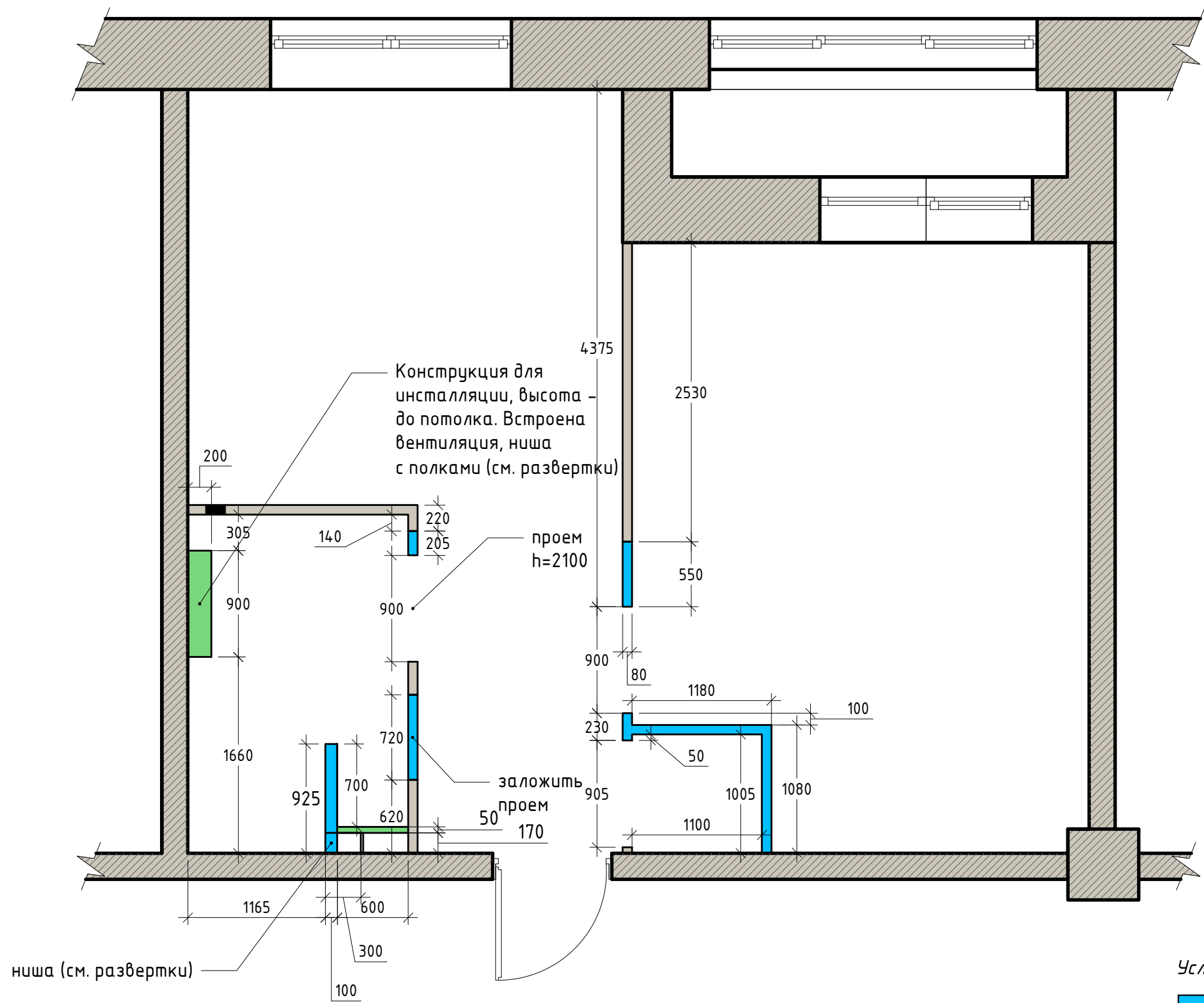
Примечания:

1. Общая высота помещений +2.730.

дизайнер	Великоцкий Н.	Санкт-Петербург, Полтавский проезд, д.2, кв.499.		
заказчик	Царев Ф.			
		План демонтажа перегородок.	Лист	Листов
		М 1 : 40	15	33







**Примечания:**

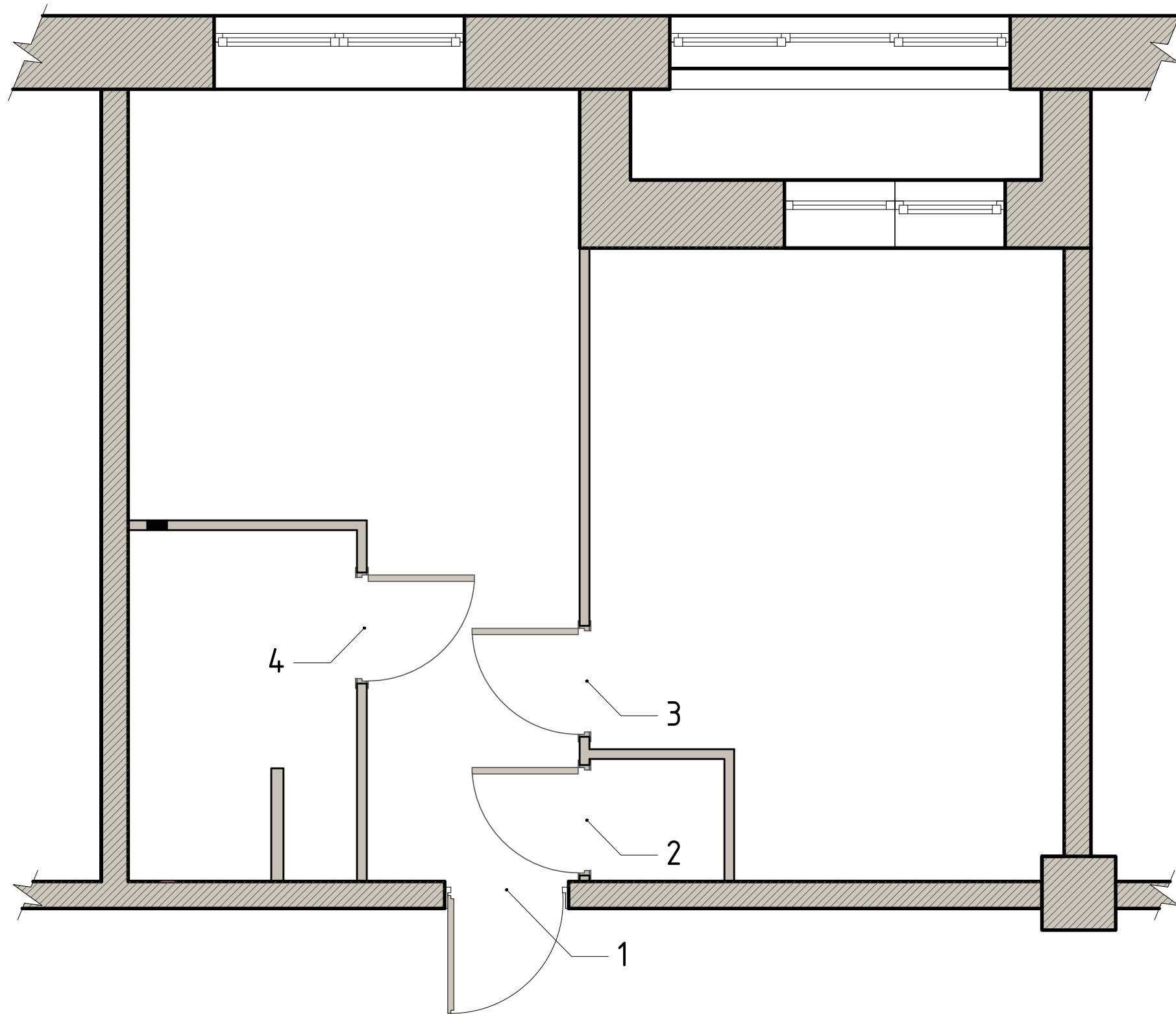
1. Общая высота помещений +2.730.
2. В качестве материала для перегородок использовать пазогребневые гипсовые плиты KNAUF 667x500x80. Поверхности стен зашпаклевать и оштукатурить, подготовить под покраску.
3. Смотреть совместно с листами разверток.

дизайнер	Великоцкий Н.	Санкт-Петербург, Полтавский проезд, д.2, кв.499.		
заказчик	Царев Ф.			
		План монтажа перегородок.	Лист	Листов
		М 1 : 40	16	33






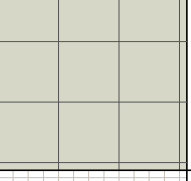



Экспликация дверных заполнений.

№	Наименование двери	Тип открывания	Размер проема
1	Входная дверь. Отделка внутри - белая, отделка снаружи - RAL 5008 (полимерное полуматовое покрытие), двухлистовая утепленная. Комплектация фурнитурой (замки, ручки, глазок) по требованию. Дверь изготавливается на заказ. Контакты <a href="http://alanspb.ru/beliedveri">http://alanspb.ru/beliedveri</a> , 903-07-32.	левое, открывание наружу	2120x1010
2	Межкомнатная дверь Jeld-Wen модель Stable, цвет белый NCS S 0502-Y, коробка окрашенная белая с уплотнителем (603), петли белые, ручка хром. <a href="http://www.jeld-wendoors.ru">http://www.jeld-wendoors.ru</a>	левое, открывание наружу	2100x900
3	Межкомнатная дверь Jeld-Wen модель Stable, цвет белый NCS S 0502-Y, коробка окрашенная белая с уплотнителем (603), петли белые, ручка хром. <a href="http://www.jeld-wendoors.ru">http://www.jeld-wendoors.ru</a>	левое, открывание наружу	2100x900
4	Межкомнатная дверь Jeld-Wen модель BATH 201RVK, цвет белый NCS S 0502-Y, коробка влагостойкая окрашенная белая с уплотнителем (607RVK), петли белые, ручка хром. <a href="http://www.jeld-wendoors.ru">http://www.jeld-wendoors.ru</a>	правое, открывание наружу	2100x900




дизайнер	Великоцкий Н.	Санкт-Петербург, Полтавский проезд, д.2, кв.499.			
заказчик	Царев Ф.				
		План дверных заполнений. М 1 : 40	Лист 17	Листов 33	

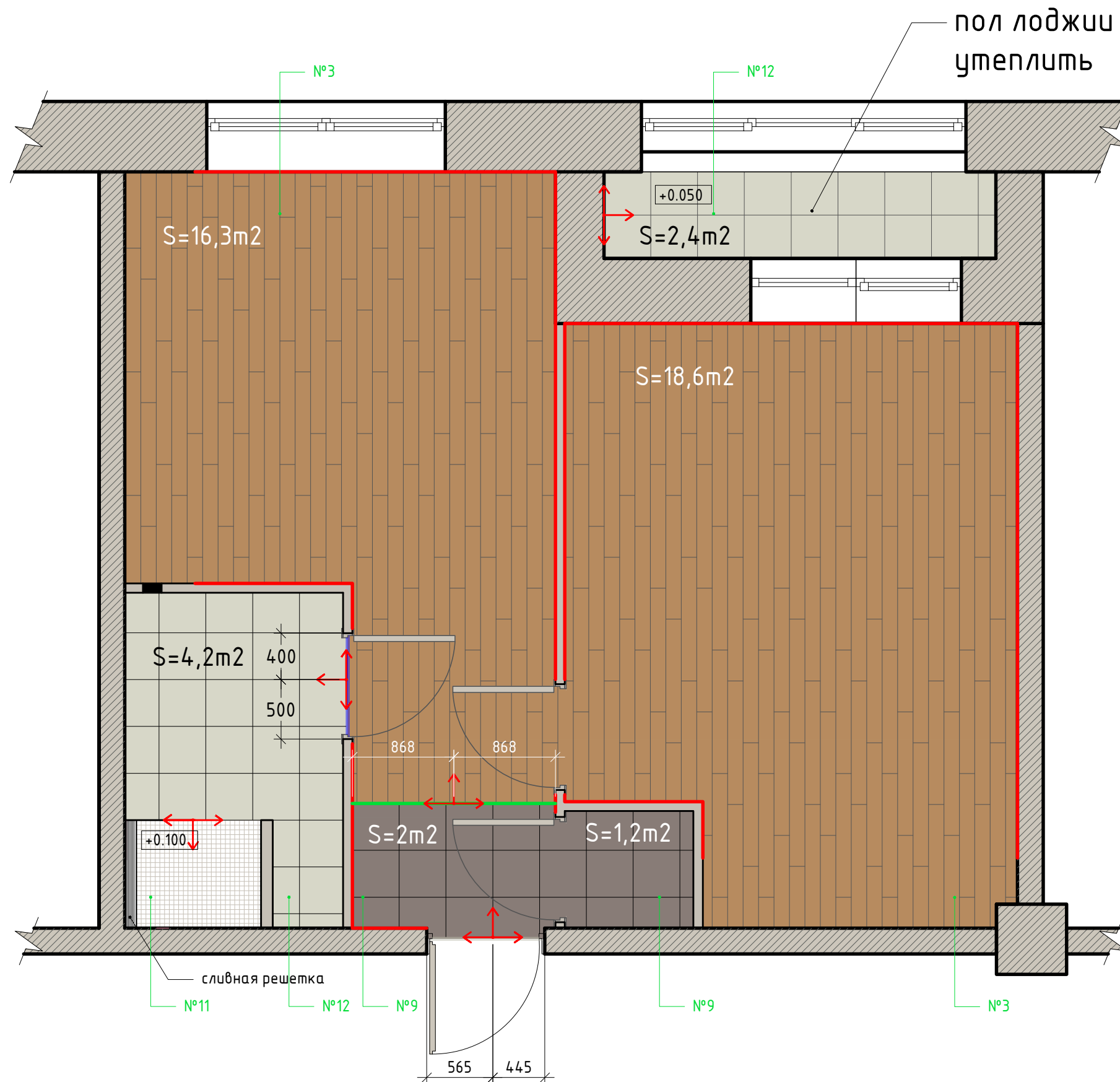
Экспликация напольных покрытий.

№	Наименование покрытия.	условное обозначение	ед. изм.	кол-во
1	Паркетная доска, производитель Wood Bee, Дуб Коньяк инженерная, однополосная. <a href="http://seal-parket.ru/dub_konyak/">http://seal-parket.ru/dub_konyak/</a>		м2	34,9
2	Плинтус (подобрать в салоне паркета).		м2	25,1
3	Керамический гранит Estima "Altair" AL, цвет AL 03, формат 400x400, неполированный.		м. поз.	3,2
4	Керамический гранит Estima "Altair" AL, цвет AL 01, формат 400x400, неполированный.		м. поз.	6,6
4	Мозаика Far Ceramiche Supernatural Cristallo Mosaico 30.5X30.5см		м. поз.	1,1
4	Порог стыкоперекрывающий, анодированный, цвет серебро, 900x25x3		шт.	1
5	Пробковый компенсатор.		м. поз.	1,8

Условные обозначения:


№1 - номер покрытия по ведомости материалов

 - начало и направление раскладки.

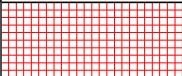






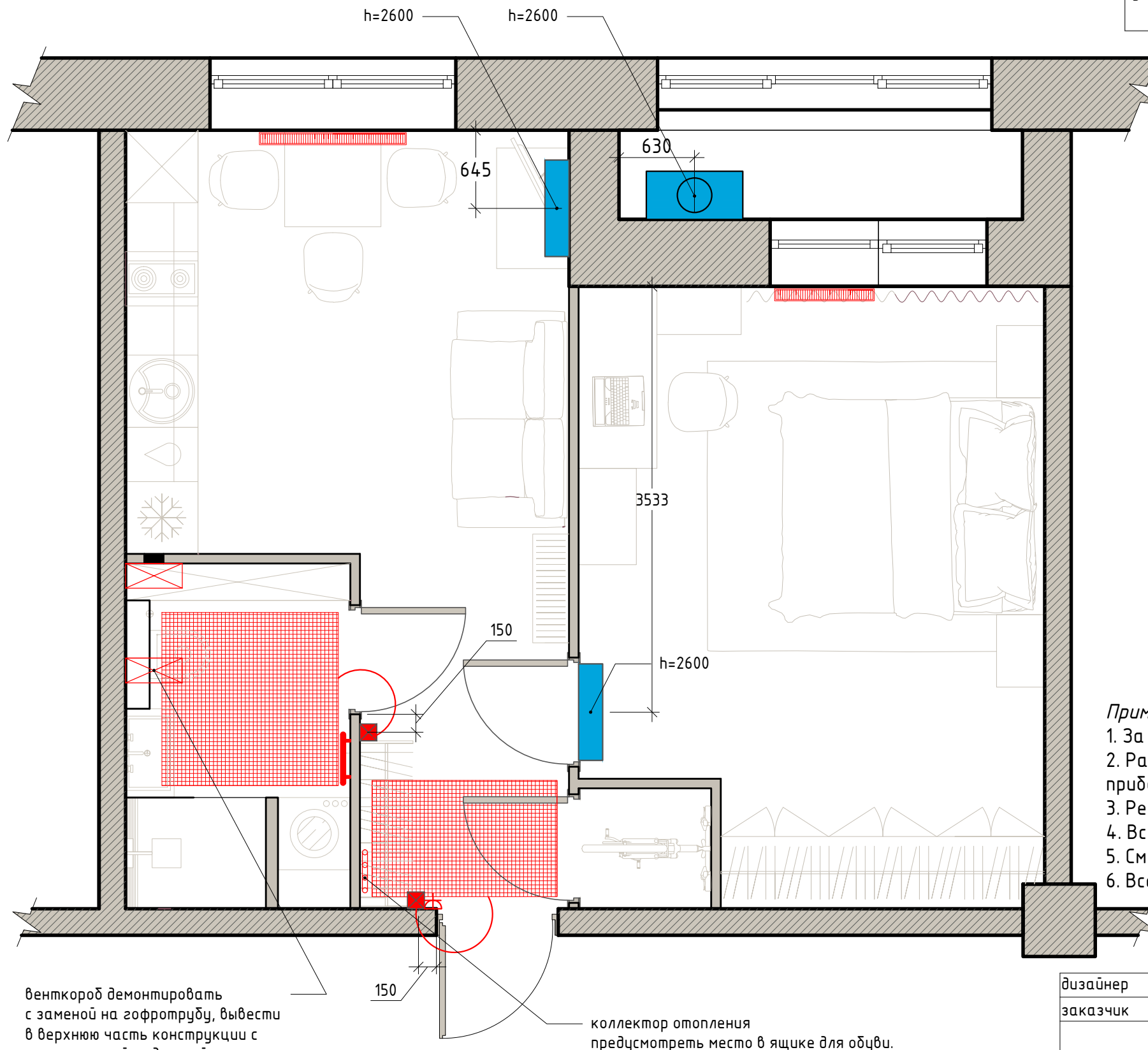
Примечания:

1. Все стыковки материалов осуществлять под дверными полотнами, если не указано иного.
2. Все объемы даны без запаса на подрезку. Прибавлять минимум 7%.
3. З. За 0.000 взят уровень пола (стяжка залита)

дизайнер	Великоцкий Н.	Санкт-Петербург, Полтавский проезд, д.2, кв.499.		
заказчик	Царев Ф.			
		План напольных покрытий.	Лист	Листов
		М 1 : 40	18	33


Экспликация отопительного и климатического оборудования.

№	Наименование оборудования.	условное обозначение	единицы измерения	количество
1	Электрический теплый пол.		м2	10
2	Регулятор теплого пола (смонтировать в одну группу с розетками)		шт.	3
3	Внутренний блок кондиционера.		шт.	2
4	Радиатор центрального отопления (возможно оставить те, что есть сейчас).		шт.	5
5	Полотенцесушитель электрический 1000x400		шт.	1



Примечания:

1. За 0.000 взят уровень пола.
2. Расположение кондиционеров и теплых полов уточнить согласно спецификации приборов.
3. Регуляторы теплого пола смонтировать на уровне +0.200 в одну группу с розетками.
4. Все привязки даны по центру групп.
5. Смотреть совместно с листами разверток.
6. Все размеры проектные, возможно небольшое несоответствие, уточнять по месту!

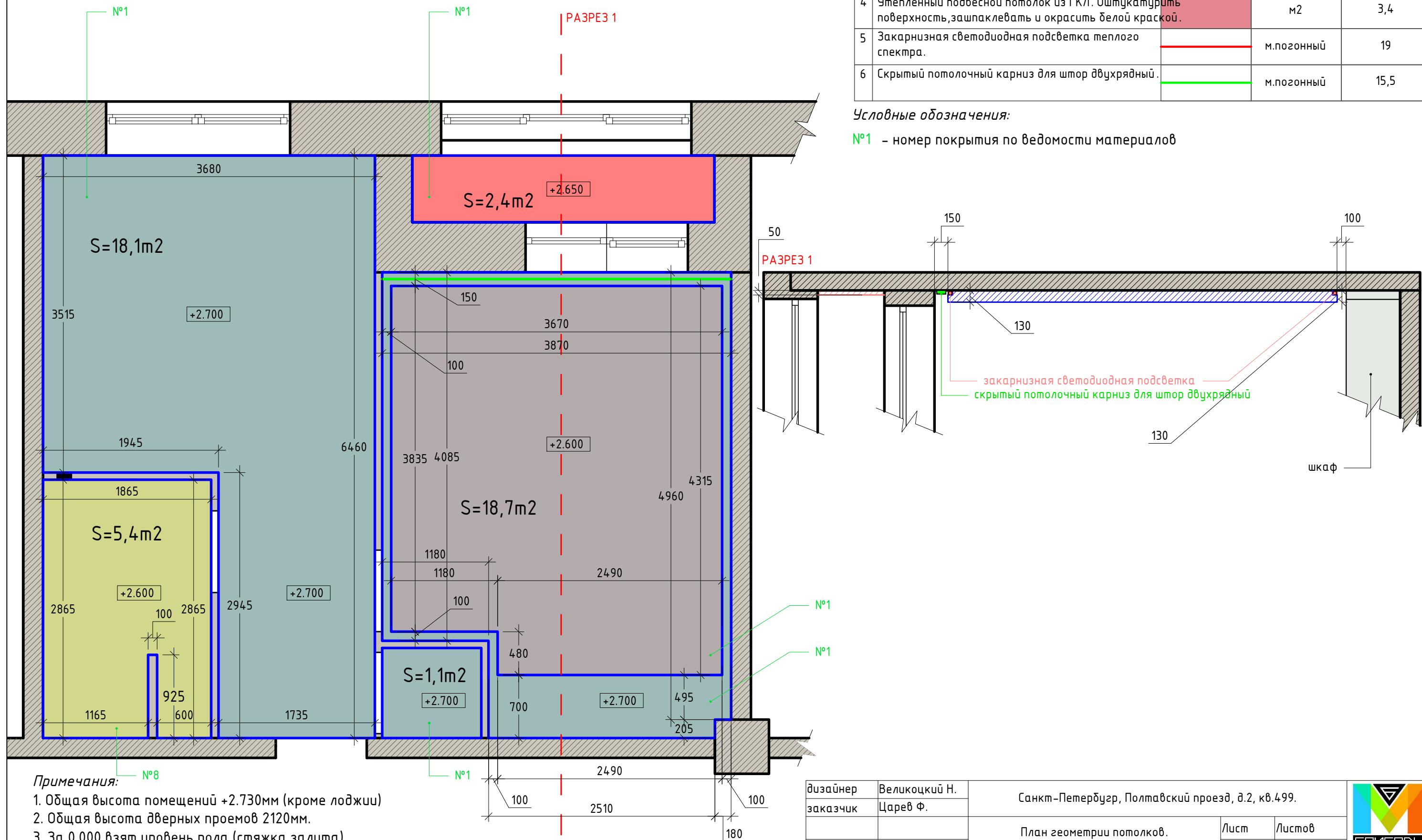
дизайнер	Великоцкий Н.	Санкт-Петербург, Полтавский проезд, д.2, кв.499.		
заказчик	Царев Ф.	План расположения теплых полов, радиаторов и кондиционеров.	Лист	
			19	
		М 1 : 40		33

Экспликация потолков.

№	Наименование материала /конструкции.	условное обозначение	единицы измерения	количество
1	Базовый потолок. Оштукатурить поверхность, зашпаклевать и окрасить белой краской.		м2	47,3
2	Натяжной белый матовый потолок.		м2	3,4
3	Подвесной потолок из ГКЛ. Оштукатурить поверхность,зашпаклевать и окрасить белой краской.		м2	3,4
4	Утепленный подвесной потолок из ГКЛ. Оштукатурить поверхность,зашпаклевать и окрасить белой краской.		м2	3,4
5	Закарнизная светодиодная подсветка теплого спектра.		м.погонный	19
6	Скрытый потолочный карниз для штор двухрядный.		м.погонный	15,5

Условные обозначения:

№1 - номер покрытия по ведомости материалов



Примечания:

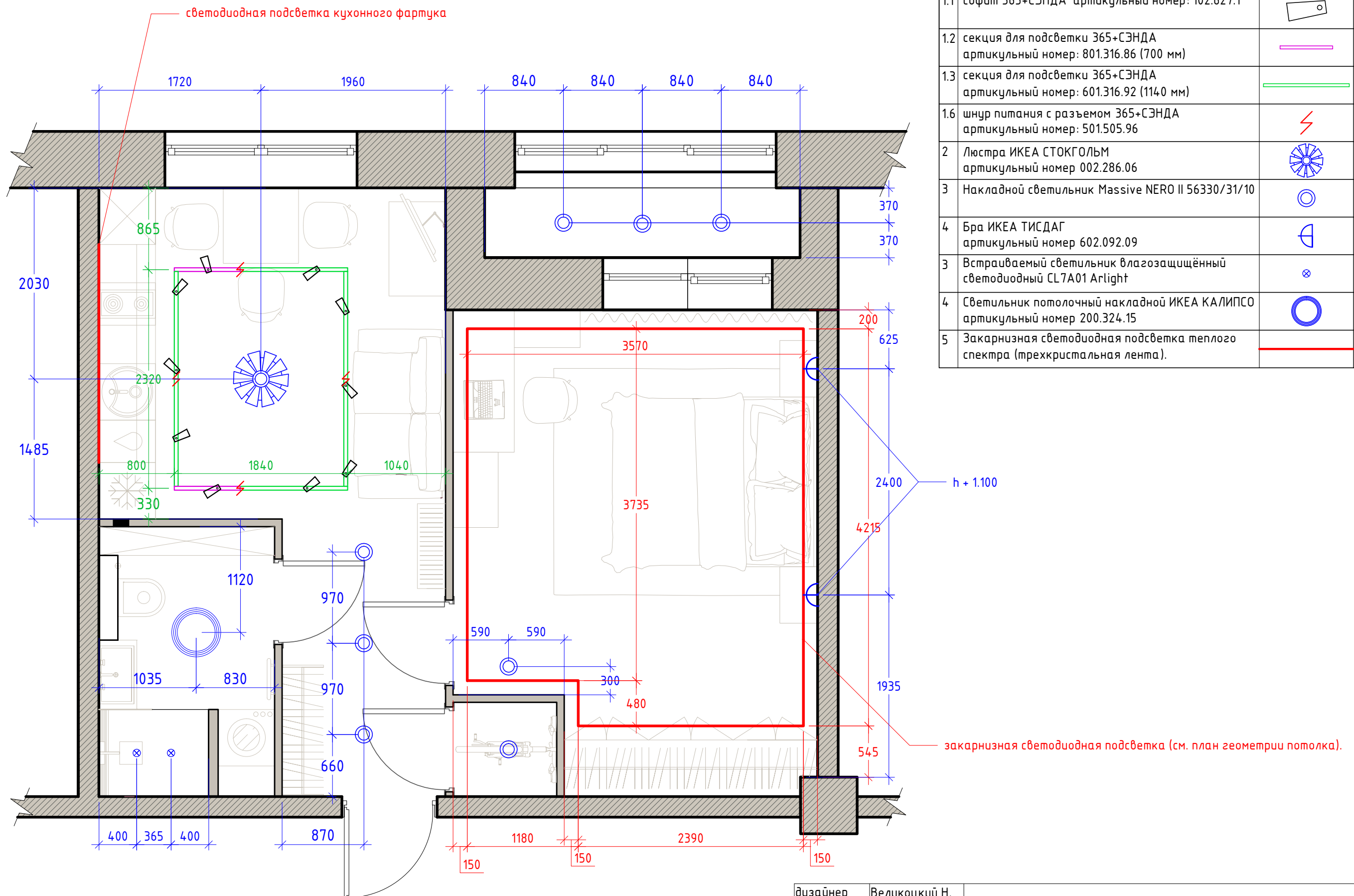
1. Общая высота помещений +2.730мм (кроме лоджии)
2. Общая высота дверных проемов 2120мм.
3. За 0.000 взят уровень пола (стяжка залита)

дизайнер	Великоцкий Н.	Санкт-Петербург, Полтавский проезд, д.2, кв.499.	
заказчик	Царев Ф.		
План геометрии потолков. М 1 : 40		Лист 20	Листов 33



Экспликация осветительного оборудования.

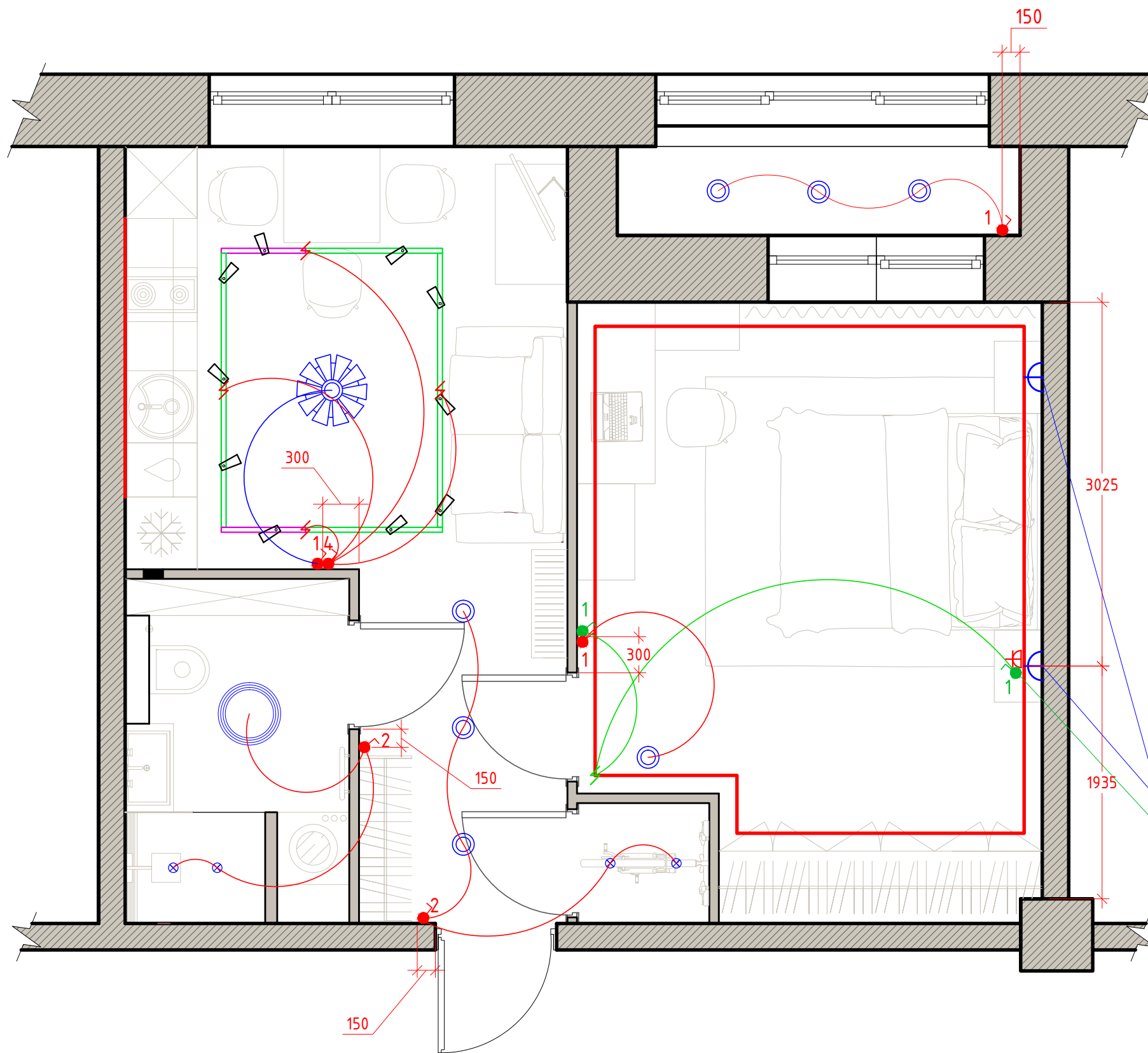
№	Наименование оборудования.	условное обозначение	ед.изм.	ко-во
1	Система освещения ИКЕА СЭНДА.			
1.1	софит 365+СЭНДА артикульный номер: 102.627.1		шт	10
1.2	секция для подсветки 365+СЭНДА артикульный номер: 801.316.86 (700 мм)		шт	2
1.3	секция для подсветки 365+СЭНДА артикульный номер: 601.316.92 (1140 мм)		шт	6
1.6	шнур питания с разъемом 365+СЭНДА артикульный номер: 501.505.96		шт	4
2	Люстра ИКЕА СТОКГОЛЬМ артикульный номер 002.286.06		шт	1
3	Накладной светильник Massive NERO II 56330/31/10		шт	8
4	Бра ИКЕА ТИСДАГ артикульный номер 602.092.09		шт	2
3	Встраиваемый светильник влагозащищённый светодиодный CL7A01 Arlight		шт	2
4	Светильник потолочный накладной ИКЕА КАЛИПСО артикульный номер 200.324.15		шт	1
5	Закарнизная светодиодная подсветка теплого спектра (трехкристальная лента).		м.пог.	16



дизайнер	Великоцкий Н.	Санкт-Петербург, Полтавский проезд, д.2, кв.499.		
заказчик	Царев Ф.	План размещения осветительного оборудования. М 1 : 40	Лист 21 / Листов 33	

Экспликация осветительного оборудования.

№	Наименование оборудования.	условное обозначение	ед.изм.	ко-во
1	Система освещения ИКЕА СЭНДА.			
1.1	софит 365+СЭНДА артикульный номер: 102.627.1		шт	10
1.2	секция для подсветки 365+СЭНДА артикульный номер: 801.316.86 (700 мм)		шт	2
1.3	секция для подсветки 365+СЭНДА артикульный номер: 601.316.92 (1140 мм)		шт	6
1.6	шнур питания с разъемом 365+СЭНДА артикульный номер: 501.505.96		шт	4
2	Люстра ИКЕА СТОКГОЛЬМ артикульный номер 002.286.06		шт	1
3	Накладной светильник Massive NERO II 56330/31/10		шт	5
4	Бра ИКЕА ТИСДАГ артикульный номер 602.092.09		шт	2
3	Встраиваемый светильник влагозащищённый светодиодный CL7A01 Arlight		шт	2
4	Светильник потолочный накладной ИКЕА КАЛИПСО артикульный номер 200.324.15		шт	1
5	Закарнизная светодиодная подсветка теплого спектра (трехкристальная лента).		м.пог.	16
6	Выключатель одноклавишный		шт	3
7	Выключатель двухклавишный		шт	2
8	Выключатель четырехклавишный		шт	1
9	Выключатель одноклавишный проходной		шт	1



на бра выключатели на проводе.

в одну группу с розеткой h + 0.600

Примечания:

1. За 0.000 взят уровень пола.
2. Выключатели установить на уровне +0.900, если не указано иного.
4. Все привязки даны по центру групп.
5. Смотреть совместно с листами разверток.
6. Все размеры проектные, возможно небольшое несоответствие, уточнять по месту!

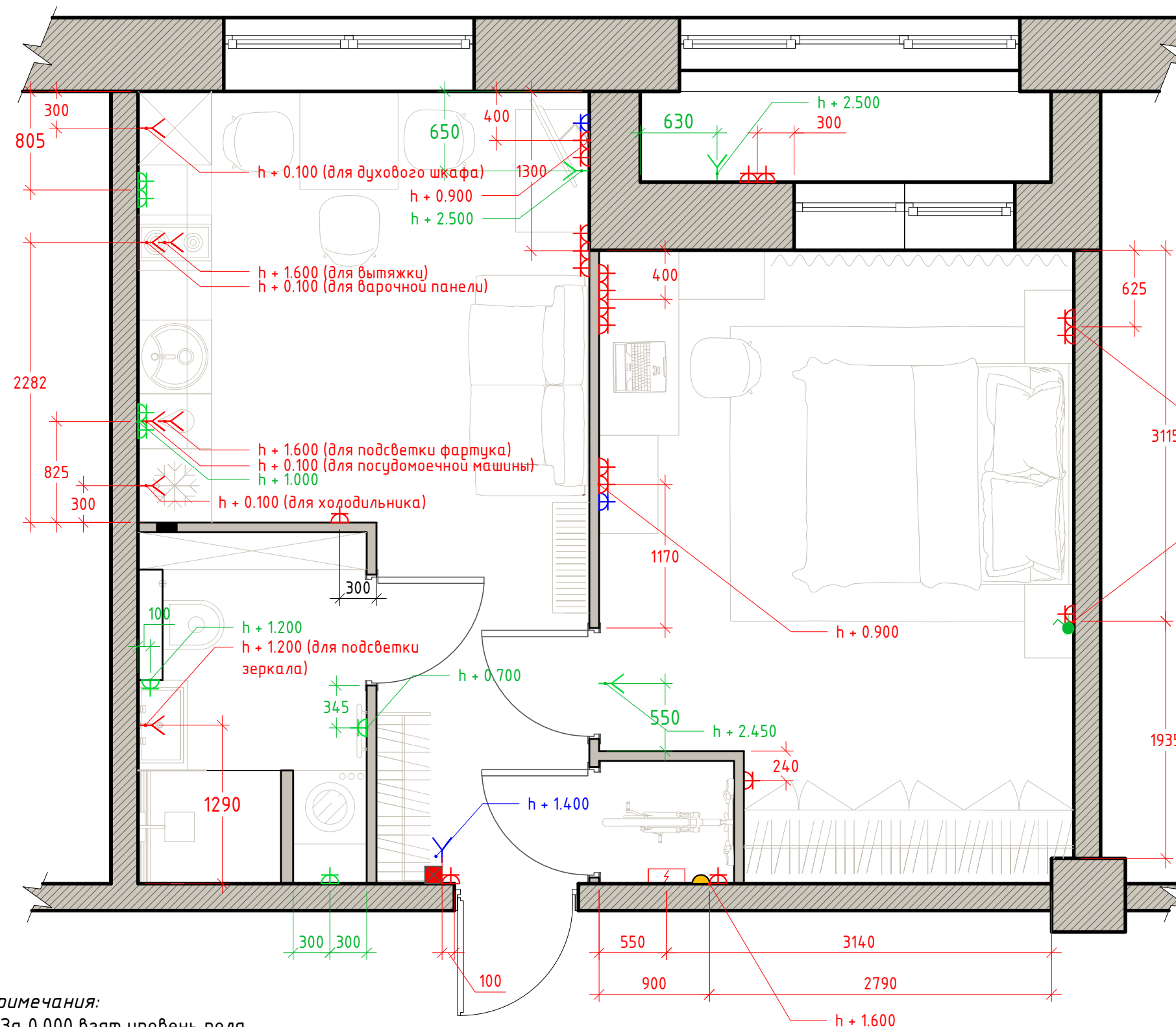
дизайнер	Великоцкий Н.	Санкт-Петербург, Полтавский проезд, д.2, кв.499.		
заказчик	Царев Ф.	План групп включения осветительного оборудования. М 1 : 40	Лист 22	
			Листов 33	

Экспликация розеток .

№	Наименование оборудования.	условное обозначение	ед. изм.	ко-во
1	Розетка электрическая с заземляющим контактом одинарная.		шт	4
2	Розетка электрическая с заземляющим контактом двойная.		шт	3
3	Розетка электрическая с заземляющим контактом тройная.		шт	1
4	Розетка электрическая с заземляющим контактом четверная.		шт	1
5	Розетка электрическая влагозащищенная с заземляющим контактом одинарная.		шт	3
6	Розетка электрическая влагозащищенная с заземляющим контактом двойная.		шт	2
7	Розетка телевизионная.		шт	2
8	Wi-Fi роутер		шт	1

Условные обозначения:

- электрический вывод
- домофон
- трассы и питание для кондиционера

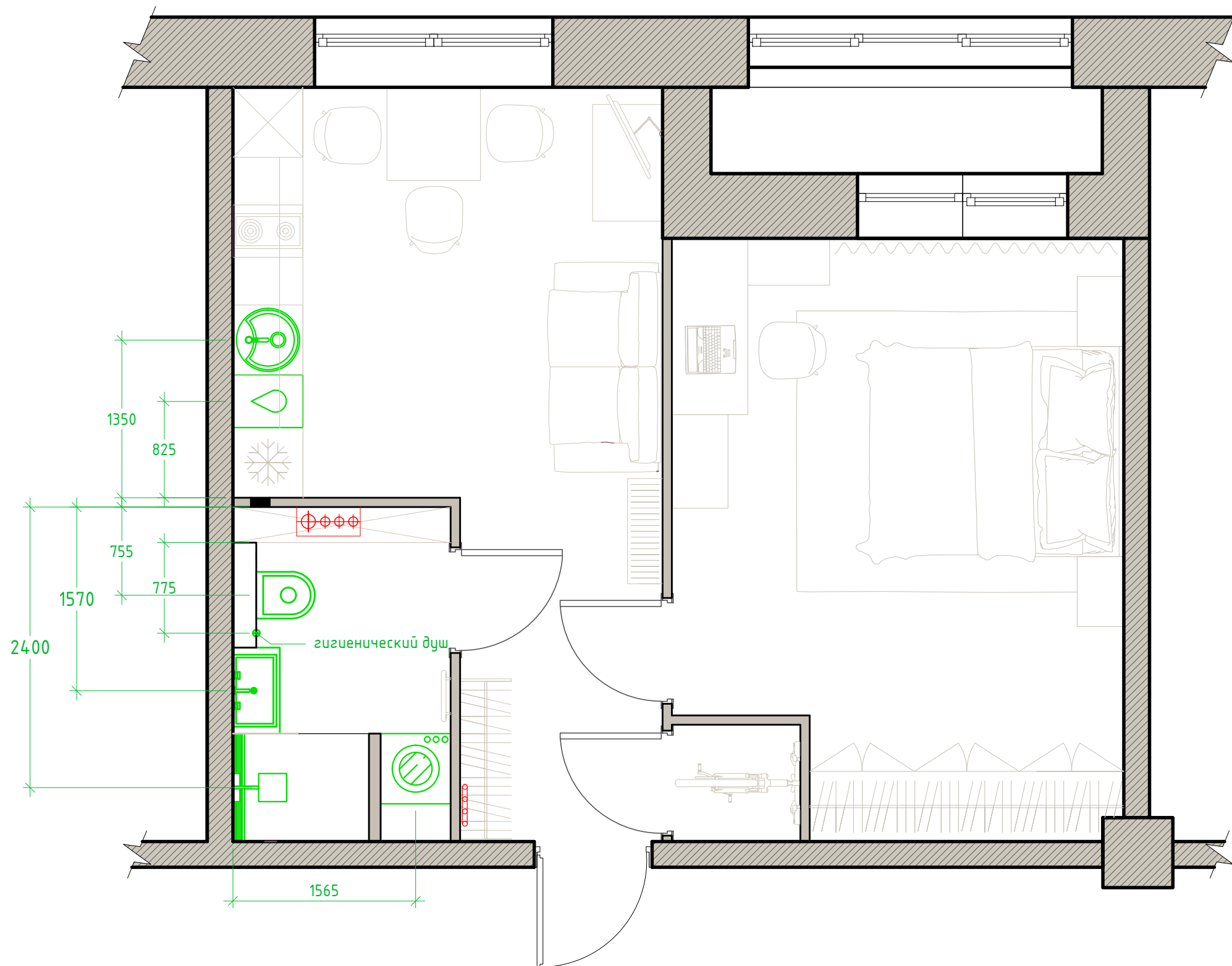


Примечания:

1. За 0.000 взят уровень пола.
2. Розетки установить на уровне +0.200, если не указано иного.
4. Все привязки даны по центру групп.
5. Смотреть совместно с листами разверток.
6. Все размеры проектные, возможно небольшое несоответствие, уточнять по месту!

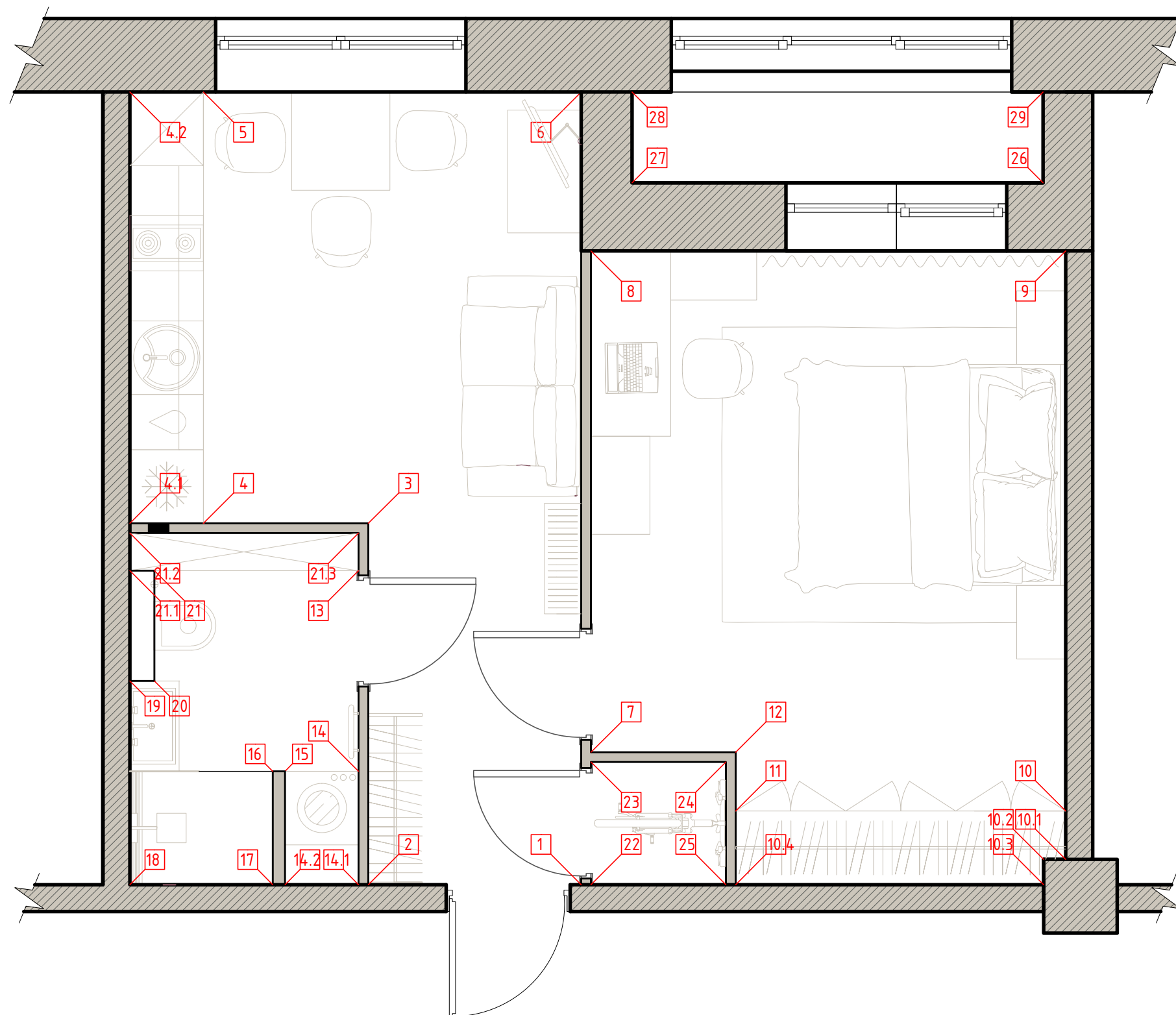
дизайнер	Великоцкий Н.	Санкт-Петербург, Полтавский проезд, д.2, кв.499.		
заказчик	Царев Ф.			
		План размещения розеток и электрических выводов. М 1 : 40	Лист	Листов
			23	33





дизайнер	Великоцкий Н.	Санкт-Петербург, Полтавский проезд, д.2, кв.499.		
заказчик	Царев Ф.	План размещения сантехнического оборудования. М 1 : 40		
		Лист	Листов	
		24	33	













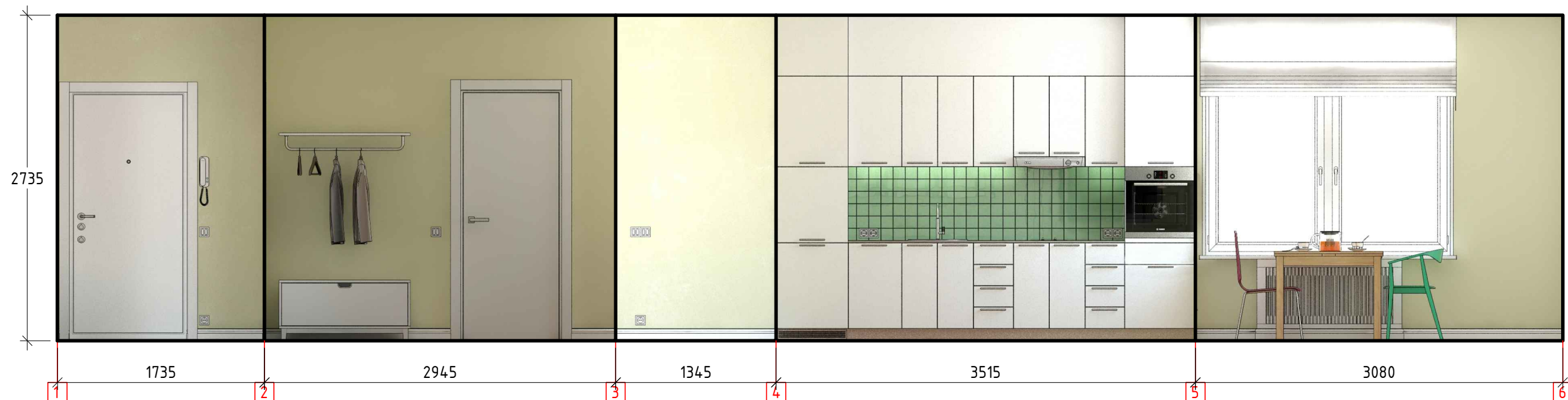
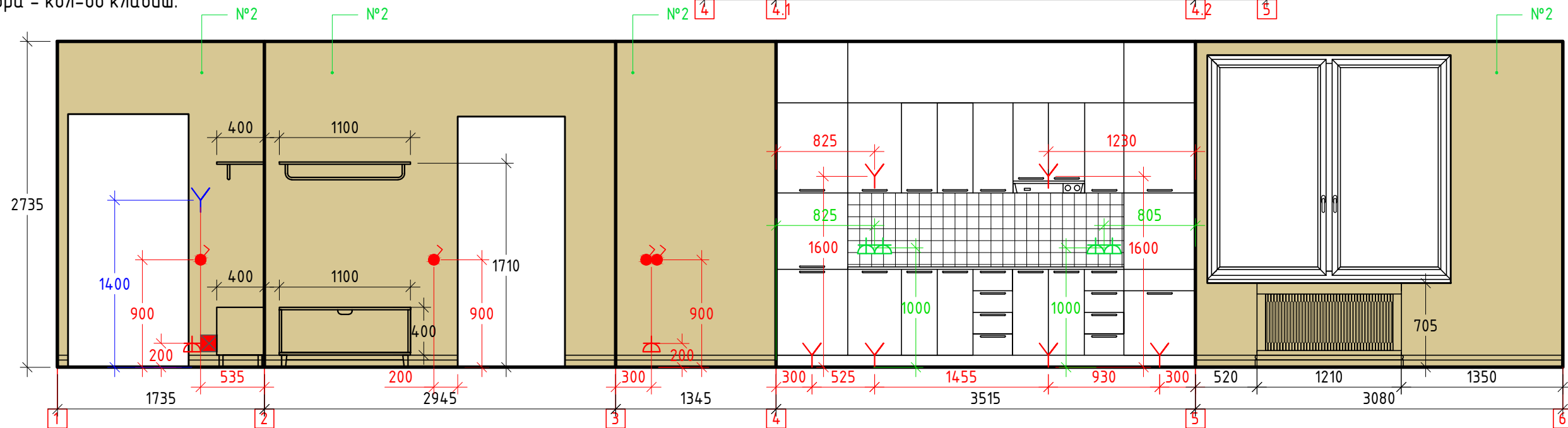
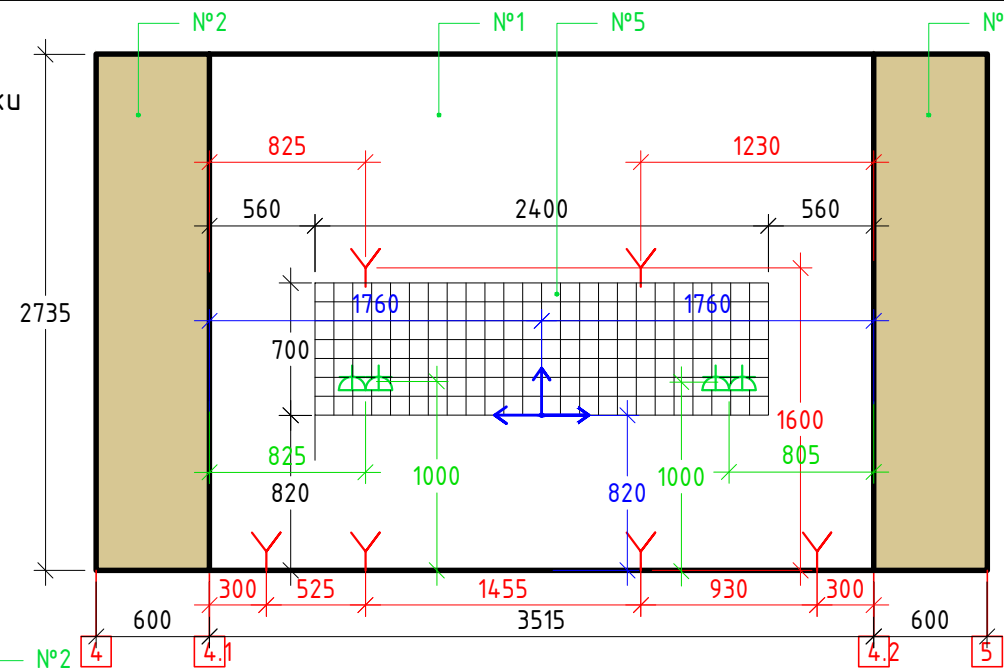


дизайнер	Великоцкий Н.	Санкт-Петербург, Полтавский проезд, д.2, кв.499.	
заказчик	Царев Ф.		
		План маяков разверток. М 1: 40	Лист 25 / Листов 33



Условные обозначения:

-  - розетка электрическая
-  - розетка электрическая влагозащищенная
-  - розетка телевизионная
-  - Wi-Fi роутер
-  - электрический вывод
-  - домофон
-  - трассы и питание для кондиционера
- №1 - номер покрытия по ведомости материалов
-  - электрический щиток
-  3 - выключатель. цифра - кол-во клавиш.
-  2 - проходной выключатель. цифра - кол-во клавиш.




Примечания:











1. Не является заданием на производство мебели. Технологию компании, которая будет производить мебель/конструкции, необходимо осуществить дополнительный замер
2. Все привязки даны по центру групп.
3. Смотреть совместно с листами планов.

дизайнер	Великоцкий Н.	Санкт-Петербург, Полтавский проезд, д.2, кв.499.	
заказчик	Царев Ф.		
		Развертки в маяках 1-6.	Лист
		M 1 : 40	Листов
			26
			33





Условные обозначения:

-  - розетка электрическая
-  - розетка электрическая влагозащищенная
-  - розетка телевизионная
-  - Wi-Fi роутер
-  - электрический вывод
-  - домофон
-  - трассы и питание для кондиционера
- №1 - номер покрытия по ведомости материалов
-  - электрический щиток
-  3 - выключатель. цифра - кол-во клавиш.
-  2 - проходной выключатель. цифра - кол-во клавиш.














Примечания:

1. Не является заданием на производство мебели. Технологию компании, которая будет производить мебель/конструкции, необходимо осуществить дополнительный замер
2. Все привязки даны по центру групп.
3. Смотреть совместно с листами планов.

дизайнер	Великоцкий Н.	Санкт-Петербург, Полтавский проезд, д.2, кв.499.		
заказчик	Царев Ф.			
		Развертки в маяках 6-1.	Лист	Листов
		М 1 : 40	27	33



Условные обозначения:

-  - розетка электрическая
-  - розетка электрическая влагозащищенная
-  - розетка телевизионная
-  - Wi-Fi роутер
-  - электрический вывод
-  - домофон
-  - трассы и питание для кондиционера
-  - номер покрытия по ведомости материалов
-  - электрический щиток
-  - выключатель. цифра - кол-во клавиш.
-  - проходной выключатель. цифра - кол-во клавиш.

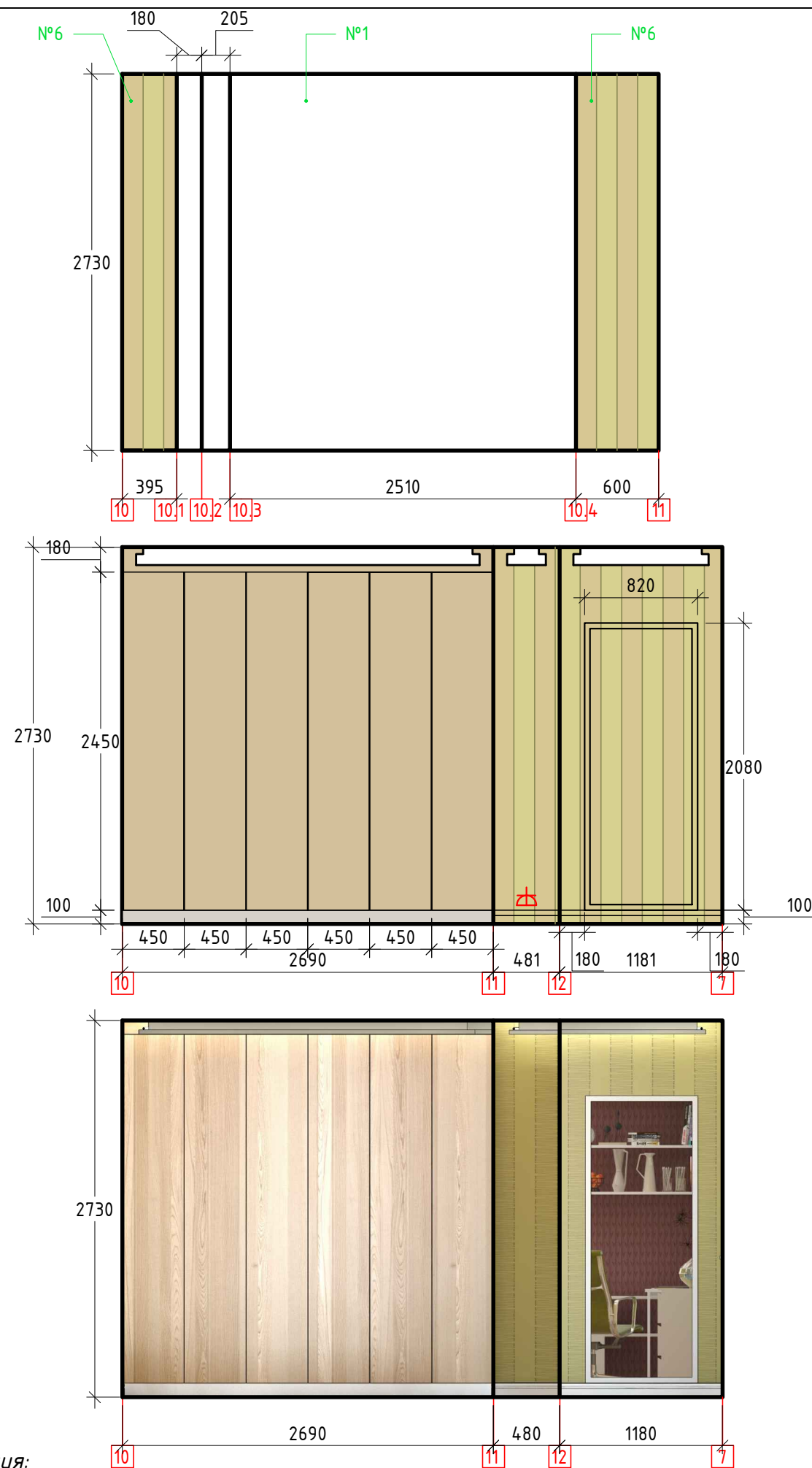


Примечания:












1. Не является заданием на производство мебели. Технологию компании, которая будет производить мебель/конструкции, необходимо осуществить дополнительный замер
2. Все привязки даны по центру групп.
3. Смотреть совместно с листами планов.

дизайнер	Великоцкий Н.	Санкт-Петербург, Полтавский проезд, д.2, кв.499.		
заказчик	Царев Ф.			
		Развертки 7 - 10.	Лист	Листов
		М 1 : 40	28	33





Условные обозначения:

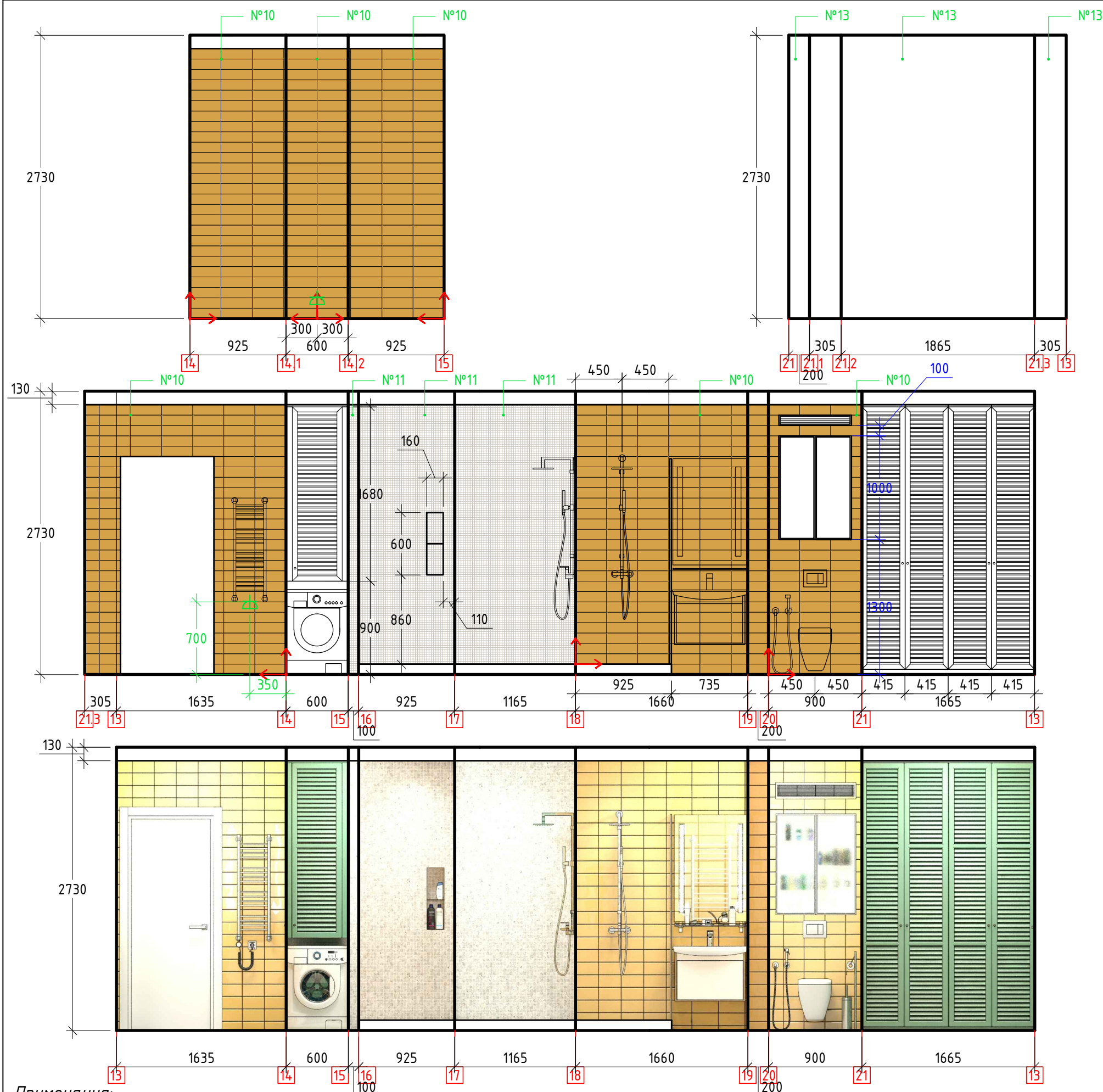
-  - розетка электрическая
-  - розетка электрическая влагозащищенная
-  - розетка телевизионная
-  - Wi-Fi роутер
-  - электрический вывод
-  - домофон
-  - трассы и питание для кондиционера
-  - номер покрытия по ведомости материалов
-  - электрический щиток
-  3 - выключатель. цифра - кол-во клавиш.
-  2 - проходной выключатель. цифра - кол-во клавиш.

Примечания:

1. Не является заданием на производство мебели. Технологию компании, которая будет производить мебель/конструкции, необходимо осуществить дополнительный замер
2. Все привязки даны по центру групп.
3. Смотреть совместно с листами планов.

дизайнер	Великоцкий Н.	Санкт-Петербург, Полтавский проезд, д.2, кв.499.		
заказчик	Царев Ф.			
		Развертки в маяках 10 - 7.	Лист	Листов
		М 1 : 40	29	33





Условные обозначения:

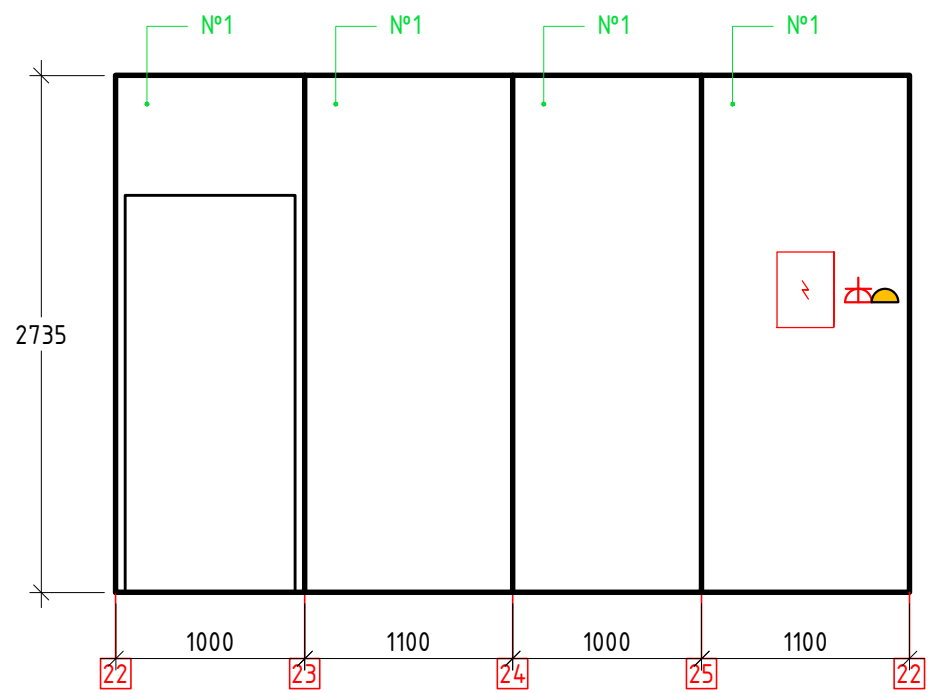
- розетка электрическая
- розетка электрическая влагозащищенная
- розетка телевизионная
- Wi-Fi роутер
- электрический вывод
- домофон
- трассы и питание для кондиционера
- номер покрытия по ведомости материалов
- электрический щиток
- выключатель. цифра - кол-во клавиш.
- проходной выключатель. цифра - кол-во клавиш.
- начало и направление раскладки плитки

Примечания:











1. Не является заданием на производство мебели. Технологию компании, которая будет производить мебель/конструкции, необходимо осуществить дополнительный замер
2. Все привязки даны по центру групп.
3. Смотреть совместно с листами планов.

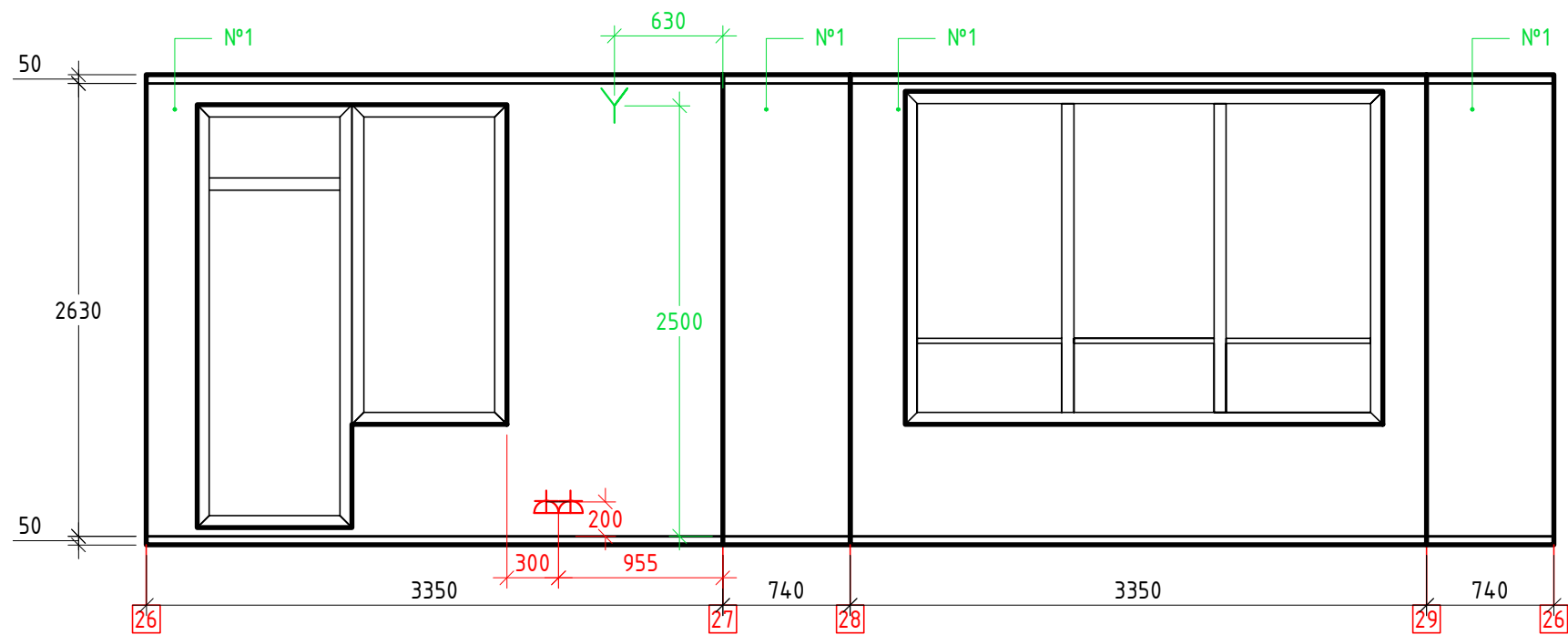
дизайнер	Великоцкий Н.	Санкт-Петербург, Полтавский проезд, д.2, кв.499.	
заказчик	Царев Ф.	Развертки в маяках 13 - 22.	Лист Листов
		М 1 : 40	30 33





Условные обозначения:

-  - розетка электрическая
-  - розетка электрическая влагозащищенная
-  - розетка телевизионная
-  - Wi-Fi роутер
-  - электрический вывод
-  - домофон
-  - трассы и питание для кондиционера
- №1 - номер покрытия по ведомости материалов
-  - электрический щиток
-  3 - выключатель. цифра - кол-во клавиш.
-  2 - проходной выключатель. цифра - кол-во клавиш.



Примечания:

1. Не является заданием на производство мебели. Технологию компании, которая будет производить мебель/конструкции, необходимо осуществить дополнительный замер
2. Все привязки даны по центру групп.
3. Смотреть совместно с листами планов.

дизайнер	Великоцкий Н.	Санкт-Петербург, Полтавский проезд, д.2, кв.499.		
заказчик	Царев Ф.			
		Развертки в маяках 22 - 29. М 1 : 40	Лист 31	Листов 33






№ поз	Наименование (артикул, обозначение)	Основное помещение (гостиная-кухня-прихожая)			Ед. изм.	итого	Примечания
		потолок	полы	стены			
1	Краска белая полуматовая TIKKURILLA	18,1		9,6	м.кв	27,7	Ближайший магазин – салон Tikkurila.
2	Краска TIKKURILLA H389 полуматовая			34,3	м.кв	34,3	
3	Паркетная доска, производитель Wood Bee, Дуб Коньяк инженерная, однополосная.		16,3		м.кв	16,3	Салон Villa di Parchetti, Московский проспект, д. 140
4	Декоративный тонкостенный кирпич белый Town Brick TB-10			13,9	м.кв	13,9	компания VIP kamni, +7 812 971 2000
5	Керамическая плитка Jonson Tiles, коллекция Prismatic, цвет PRG 26, формат 100x100.			1,7	м.кв	1,7	Салон керамики & сантехники THE HUB, Johnson-Tiles ул. Нижняя Сыромятническая, 10 С7 +7 (495) 665-0966 (дод. 101) e-mail: info@johnson-tiles.ru
9	Керамический гранит Estima "Alfair" AL, цвет AL 03, формат 400x400, неполированный.		2		м.кв	2	Компания HouseHold. Волго-Донской пр., д. 1, +7812942-94-63, http://stroimag.com
Спальная комната.							
1	Краска белая полуматовая TIKKURILLA	18,7		8	м.кв	26,7	Ближайший магазин – салон Tikkurila.
6	Обои Обои ECO Wallpaper, коллекция Revival, арт. 5666			24	м.кв	24	магазин ИНТЕРЬЕР + ул. Студенческая, д.10, ТК "Ланской", секция В2а Тел/факс: (812) 332-41-57, 332-41-56 E-mail: info@int-plus.ru http://www.int-plus.ru
7	Обои Обои ECO Wallpaper, коллекция Revival, арт. 5679			12	м.кв	12	
3	Паркетная доска, производитель Wood Bee, Дуб Коньяк инженерная, однополосная.		18,6		м.кв	18,6	Салон Villa di Parchetti, Московский проспект, д. 140
Санузел.							
8	Натяжной потолок белый матовый.	5,4			м.кв	5,4	Найти подрядчика согласно смете.
10	Керамическая плитка Jonson Tiles, коллекция Chroma, цвет CHG01A, формат 300x100.			17	м.кв	17	Салон керамики & сантехники THE HUB, Johnson-Tiles ул. Нижняя Сыромятническая, 10 С7 +7 (495) 665-0966 (дод. 101) e-mail: info@johnson-tiles.ru
11	Мозаика Far Ceramiche Supernatural Cristallo Mosaico 30.5X30.5См		1,1	5,7	м.кв	6,8	Салон CARLIONI Владимирский пр-т, д. 17, +7 (812) 702-72-02, http://carlioni.ru
12	Керамический гранит Estima "Alfair" AL, цвет AL 01, формат 400x400, неполированный.		4,2		м.кв	4,2	Компания HouseHold. Волго-Донской пр., д. 1, +7812942-94-63, http://stroimag.com
13	Краска белая полуматовая водостойкая TIKKURILLA			7,3	м.кв	7,3	Ближайший магазин – салон Tikkurila.

**Примечания:**



1. Все объемы даны без запаса на подрезку. Придавать минимум 7%.
2. Окрашивать поверхности минимум в два слоя, предварительно загрунтовав.

дизайнер	Великоцкий Н.	Санкт-Петербург, Полтавский проезд, д.2, кв.499.			
заказчик	Царев Ф.				
		Ведомость отделочных материалов	Лист	Листов	
		лист 1.	32	33	

№ поз	Наименование (артикул, обозначение)	Кладовка.			Ед. изм.	итого	Примечания
		потолок	полы	стены			
1	Краска белая полуматовая TIKKURILLA	1,1		10	м.кв	11,1	Ближайший магазин – салон Tikkurila.
9	Керамический гранит Estima "Altair" AL, цвет AL 03, формат 400x400, неполированный.		1,2		м.кв	1,2	Компания HouseHold. Волго-Донской пр., д. 1, +7812942-94-63, <a href="http://stroimag.com">http://stroimag.com</a>
Лоджия.							
1	Краска белая полуматовая TIKKURILLA	2,4		12,7	м.кв	15,1	Ближайший магазин – салон Tikkurila.
12	Керамический гранит Estima "Altair" AL, цвет AL 01, формат 400x400, неполированный.		4,2		м.кв	4,2	Компания HouseHold. Волго-Донской пр., д. 1, +7812942-94-63, <a href="http://stroimag.com">http://stroimag.com</a>

**Примечания:**

1. Все объемы даны без запаса на подрезку. Придавливать минимум 7%.
2. Окрашивать поверхности минимум в два слоя, предварительно загрунтовав.

дизайнер	Великоцкий Н.	Санкт-Петербург, Полтавский проезд, д.2, кв.499.			
заказчик	Царев Ф.				
		Ведомость отделочных материалов лист 2.	Лист	Листов	
			33	33	